

B/S Spangen-System

Die B/S Spange ist eine flache, aus Kunststoff gefertigte Blattfeder, mit der eine schnelle und wirkungsvolle Nagelkorrektur, z. B. eingewachsener Nägel bei wunden Nagelfalzen, empfindlichen seitlichen Nagelrändern und eitrig eingewachsenen Nägeln möglich ist. Über die gesamte Nagelfläche geklebt, werden die notwendigen Federkräfte optimal verteilt.

B/S Quick-Spange

Eine besonders leicht und schnell anwendbare Nagelkorrektur-Spange. Ideal für den Neuanfänger. Nagel vorbereiten, Schnellkleber auftragen und Nagelspange aufsetzen. Nur 10 Sekunden werden für das Aufkleben dieser Nagelspange benötigt. Kein Instrument notwendig.

B/S Spange



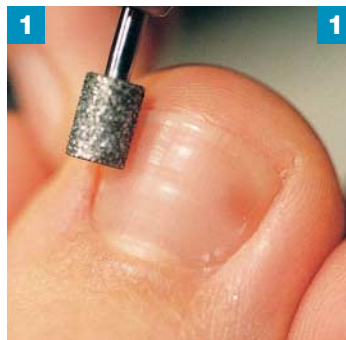
B/S Spezialkleber – 1 Tropfen wird auf die Spangenmitte gebracht.



Die Spange wird aufgelegt und ca. 10 Sek. fest aufgedrückt.



Links wird das äußere Ende der Spange auf den Nagel gedrückt; dabei muss der Spezialkleber unter der Spange bis zum Span genende verlaufen. 10 Sekunden andrücken, das gleiche rechts wiederholen.

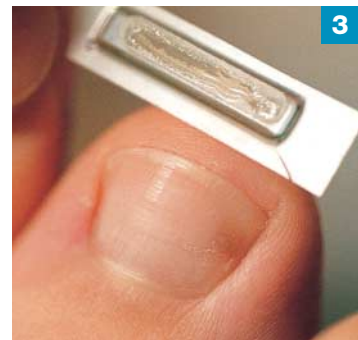


Vorbereitung: Anschleifen und Anrauen der Nagelplatte.

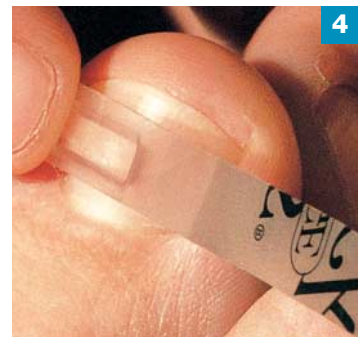
B/S Quick-Spange



Messen der benötigten Nagelspange mit aufgedruckter Mess-Schablone.



Auftragen des B/S-Klebers auf die gesamte Spange.



Anlegen und Verkleben. Fixieren des kurzen Teiles der Spange am seitlichen Nagelrand.



Die fertig aufgelegte B/S-Spange – fast unsichtbar.